

Que sont les mini-livres ?

Les petits livres sont une manière de plier une feuille de papier pour former un livre d'un seul tenant

Outil support pour l'expression écrite : les petits livres peuvent devenir un outil réellement motivant pour écrire et valorisant pour les élèves.

Outil support dans d'autres disciplines : on n'écrit pas seulement pour écrire mais pour communiquer !

Types d'écrits pouvant se trouver sur un mini-livre

- récits (avec un texte plus ou moins élaboré, plus ou moins illustré), tirant plus vers la nouvelle, l'album ou la bande dessinée, recueils de textes courts (poésies, fables, haïkus, etc...), documentaires (plus ou moins illustrés),
- livre-outils (livre de reconnaissance de plantes ou d'animaux,...
- répertoires de tables, de conjugaison, livre de recettes..
- compte-rendu d'expériences, de visites, d'événements, recettes (" Comment fabriquer ... ? ") voire synthèses de leçon, revues, bulletins,

Les mini-livres : un outil pour le maître

Les petits livres peuvent constituer un outil pour la mise en forme d'écrits par le maître :

- pour la présentation de textes de la littérature
- pour la mise en forme et la valorisation d'écrits
- pour la mise à disposition de la classe de productions individuelles
- pour la mise à disposition d'écrits de référence (tables de multiplication, conjugaisons, ...).

Les mini-livres : un outil pour les élèves

Les petits livres sont tout aussi intéressants pour les élèves :

- pour motiver leur envie d'écrire, car le résultat est finalement assez facile à produire.
- pour pouvoir écrire seul, car ce format de 7 pages (hors couverture) rend l'exercice accessible pour les enfants de
- tous les âges (en jouant sur les proportions écrit/illustration)
- pour écrire ensemble, pour faire ensemble,
- pour cultiver le goût des collections
- pour partager, faire lire aux autres, offrir des petits livres,


En bref pour faire du livre un objet créateur, médiateur de relations et liens sociaux

Les mini-livres : un outil pour l'école

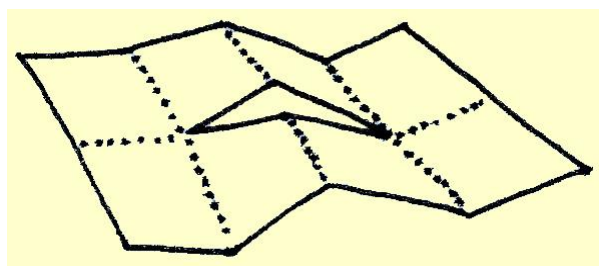
Les petits livres peuvent constituer le prétexte d'un projet d'école. Devenant maison d'édition des élèves, l'école doit créer un comité de lecture, développer des réseaux de diffusion dans son environnement.

Possibilité de création de bibliothèques, de mise en ligne sur un site d'école, de partages avec d'autres élèves, d'autres écoles..

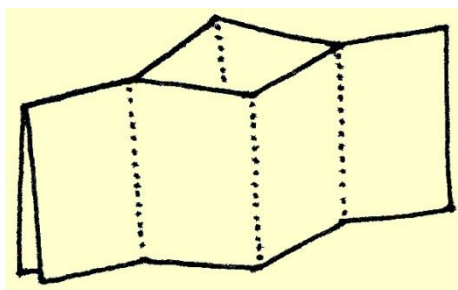
Le pliage d'une feuille pour fabriquer un petit livre




Plier la feuille A4 "bord à bord" de manière à la diviser en 8 rectangles identiques.



À l'aide de ciseaux ou d'un cutter (mais pas par les enfants, alors...), inciser le double segment central.



Replier la feuille sur sa longueur et écarter les plis centraux.



"A y est !"

Ressources

Le site « L'ecriveron »

<http://lecriveon.fr/>

Les éditions « Célestine »

<http://petitslivres.free.fr/>