

Imag

La revue faite par et pour les enfants



 **Le rugby à 15**

numéro
spécial
août 2023

ICEM 
Pédagogie FREINET



Je me demande

LE RUGBY À 15

Nous avons reçu
des joueurs, des joueuses
et un arbitre de **rugby**.



École primaire
St-Léon (31).



Roxane BILON, Fiona LECAT, Fabien SOUCARET, Fabien PELOUS

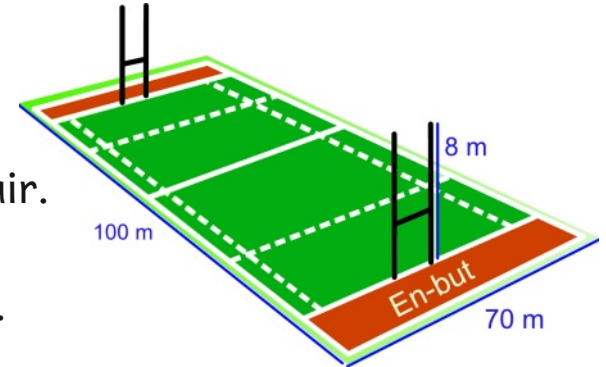


Nous avons fait des jeux pour découvrir le rugby.

Une sélection du n° 334, pagination réduite - En couverture, photo de Fabienne Grazzini.



Le rugby se joue en plein air.
Les buts sont des poteaux
avec une barre en travers.



Deux équipes jouent l'une contre l'autre.

Pour jouer il faut :
un maillot,
un short,
des chaussettes,
des chaussures à crampons,
et un protège-dents
(**obligatoire**).




Protège-dents



On peut
porter un casque.

Le ballon est ovale.



Sous le maillot,
les joueurs portent
une protection en mousse.

Jouer au rugby



Les joueurs doivent porter le ballon à la main et l'aplatir dans l'en-but (derrière la ligne des poteaux) pour marquer un **essai**.
L'**essai** vaut **5 points**.

Les joueurs se passent le ballon à la main, vers l'**arrière** seulement.



Si un joueur fait une passe en avant à la main, l'arbitre demande une **mêlée**.



Si le ballon sort des limites du terrain, il y a une **touche**.



On a le **droit** de **plaquer** (faire tomber) le joueur adverse qui a le ballon.



Il est **interdit** et **dangereux** de plaquer au niveau des épaules et de la tête,
Il est **interdit** et **dangereux** de plaquer un joueur qui n'a pas le ballon.



Le joueur tire une pénalité.

S'il y a faute, l'**arbitre** siffle une **pénalité**.
Si la faute est grave, il met :
- un **carton** jaune : le joueur ne joue pas pendant 10 minutes.
- ou un **carton** rouge : le joueur ne joue plus jusqu'à la fin du match.





Les pays du Tournoi des 6 Nations.

Il existe plusieurs compétitions :
le tournoi des 6 Nations,
la coupe du monde,
le TOP 14 en France.

En France,
l'équipe qui gagne
le TOP 14 remporte
le "Bouclier de Brenus".



Beach rugby




Le champion Fabien Pelous nous présente le Bouclier.

Il existe plusieurs formes de rugby.
Certaines règles sont différentes.
Rugby à XV (15 joueurs)
Rugby à XIII (13 joueurs)
Rugby à VII (7 joueurs)
Beach rugby (se joue sur le sable)

Les enfants et les adultes peuvent
jouer ensemble au flag-rugby :
au lieu de plaquer,
on prend un ruban
au joueur adverse.



Avec magazine les enfants



JMagazine, une revue qui met en valeur le travail des enfants, donne envie de faire et lire.

Œuvre collective réalisée et écrite sous la coordination de l'ICEM-Institut Coopératif de l'École Moderne - pédagogie Freinet. Mouvement pédagogique fondé par Célestin Freinet en 1947 et agréé par l'Éducation Nationale. **Secrétariat national** : 10, chemin de la Roche Montigny 44000 NANTES Tél. 02.40.89.47.50 secretariat@icem-freinet.org - www.icem-pedagogie-freinet.org Maquette et mise en page : Patrick Labarrière Loi n°49-956 du 16 juillet 1949 sur les publications destinées à la jeunesse. Dépôt légal à parution - N°CPPAP 0321 G 85081 - ISSN 0224-9928. Imprimé en France par : imprimerie du Bocage - 85190 Aizenay - Tél. 02.51.46.59.10



Directeur de la publication : Hervé Allesant **Responsable de la rédaction** : Patrick Labarrière
Comité de rédaction : Paquita Blanchard, Christian Borgetto, Muriel Coirier, Delphine Descos, Pascale Faraut, Liliane Fontaine, Catherine Foucher, Sandrine Fouin, Grégory Genet, Nadine Huver-Furling, Cécile Ignazi, Karine Jaffré, Patrick Labarrière, Olivier Lamaud, Mireille Rousseau.
Iconographie : A. Mendez : p.2 (h.d., b.g., b.m) - p.3 (m., b.d.) - p.5 (b.d.) - V. Ferré : p.2 (b.g.) - F. Bisson CC BY 2.0 : p.3 (h.g.) - Chris C. Freeimages p.3 (b.g.) - laurabodenschatz Pixabay p.4 (h.m.) - BJ Pearce Unsplash (m.) - Quino Al Unsplash p.4 (m.d.) - P. Case p.5 (m.d.) - A. Motoc Unsplash p.5 (b.g.) - Daxipedia CC BY-SA 3.0 : p.5 (h.m.) - C. Borgetto p.6 (h.g.) - D. Honoré CC BY-SA 3.0 p.6 (b.g.) et (b.d.) - BugWarp CC BY-SA 4.0
 Pixabay License : <https://pixabay.com/fr/service/licence/> - Creative Commons : <https://creativecommons.org/licenses/Unsplash> : <https://unsplash.com>



Une revue de l'ICEM-pédagogie Freinet

Faite par et pour les enfants, une revue qui a sa place dans les écoles, les centres de vacances, les familles...



Carte blanche
105 JFC MS, Ecole maternelle Dicks, (694) (66)

UNE BANQUETTE POUR LA COUR

Nous fabriquons une banquette avec des palettes.

Comme c'est difficile, nous travaillons à plusieurs chacun à notre tour.

Nous coupons les palettes avec une très très grande scie et une toute petite. Quand c'est difficile pour couper, un enfant tire et un autre pousse avec la scie à métaux.

Je jardine

Les grenades à graines

Il te faut :

- des graines de fleurs
- un bloc d'argile
- du terreau
- une boîte à œufs
- un vaporisateur d'eau
- une bassine
- un saladier

1 Verse une boîte de terreau dans la bassine.

2 Ajoute une boîte d'argile en petits morceaux.

3 Vaporise un peu d'eau.



Je lis une image

Photographie : Christian Bergatto

Je cuisine

Crinkles

Ingédients

- 50 g de beurre
- 2 œufs
- du sucre glace
- 200 g de farine
- 80 g de chocolats noirs
- 1 sachet de sucre vanillé
- 1 cuillère à café de levure

Ustensiles

- un saladier
- une fourchette
- une casserole
- un couteau
- une petite cuillère
- une assiette creuse
- une lèche-frites recouverte de papier sulfurisé

1 Casse le chocolat. Fais-le fondre avec le beurre.

2 Casse les œufs dans le saladier.

3 Ajoute le sucre et le sucre vanillé. Mélange bien.

